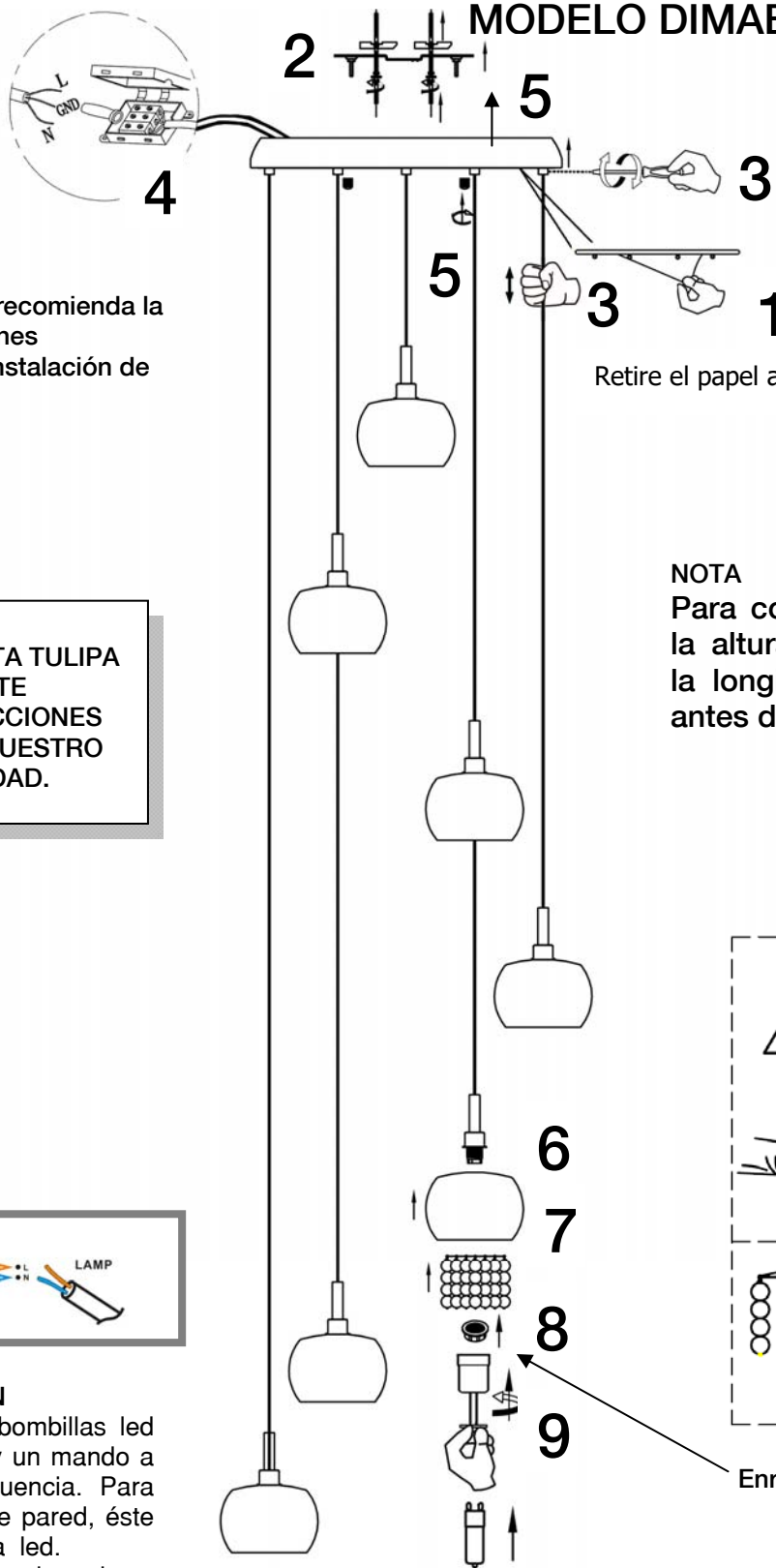


INSTRUCCIONES DE MONTAJE

ARTÍCULO 193453D

MODELO DIMABLE

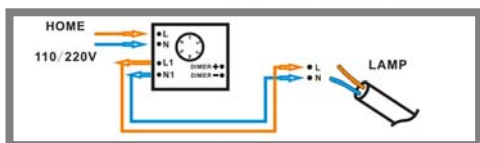


ATENCIÓN: Schuller recomienda la utilización de balancines suministrados en la instalación de este colgante.

Retire el papel adhesivo protector

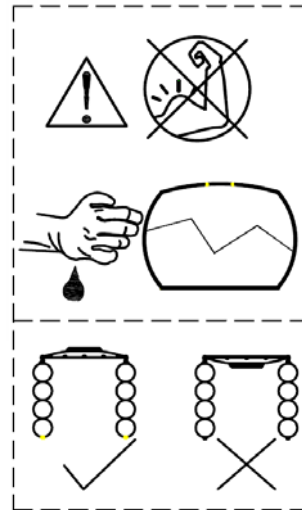
LA FABRICACIÓN ARTESANAL DE ESTA TULIPA DE CRISTAL PERMITE LIGERAS IMPERFECCIONES ACEPTADAS POR NUESTRO CONTROL DE CALIDAD.

NOTA
Para colocar las tulipas a la altura deseada, ajustar la longitud de los cables antes de instalar.



ATENCIÓN

Este producto incluye bombillas led dimables, un receptor y un mando a distancia por radiofrecuencia. Para utilizar con regulador de pared, éste debe ser adecuado para led.
El receptor instalado en el producto tiene seleccionado el canal número 1. use este mismo canal en el mando a distancia.



Enrosca sin presionar

NOTA: Para evitar riesgos, si el cable eléctrico de este artículo sufre algún daño, deberá ser reparado por personal cualificado. Para ver la ficha técnica de producto completa, puede usar el siguiente código QR:



Para cualquier duda técnica pongase en contacto con nuestro Departamento Técnico.

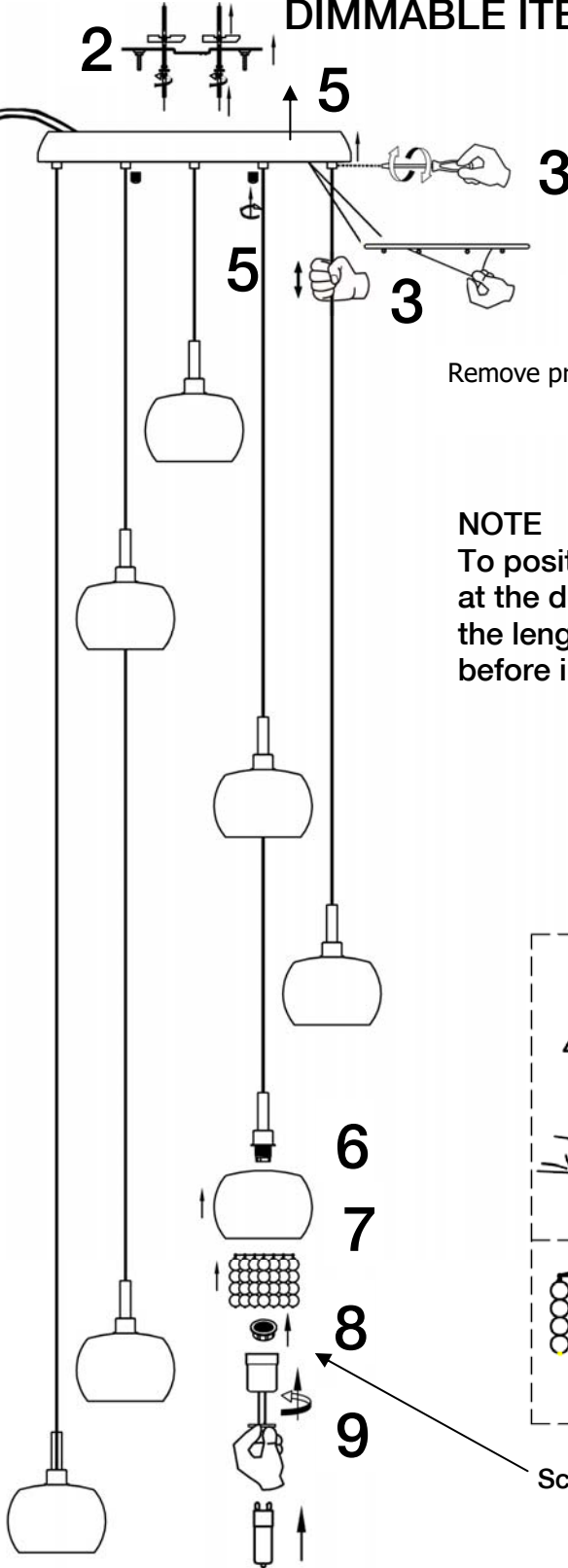
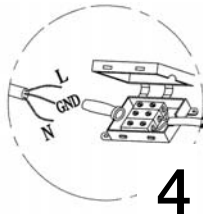
Estamos a su servicio en nuestro email irodriguez@schuller.es o en nuestro teléfono 961 601 051 Ext. 229

Rev.02.22

ASSEMBLING INSTRUCTIONS

ITEM 193453D

DIMMABLE ITEM

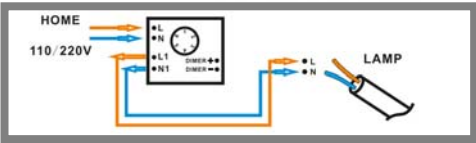


CAUTION: Schuller recommend to use included special screws when installing this pendant lamp.

CRAFTMAN PRODUCTION FOR THIS GLASS SHADE ALLOWS SMALL IMPERFECTIONS CHECKED BY OUR QUALITY CONTROL

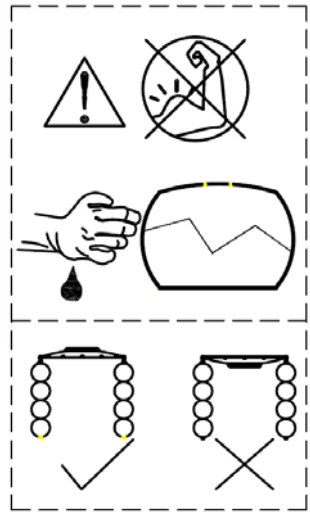
1
Remove protective film

NOTE
To position the lampshades at the desired height, adjust the length of the cables before installing.



WARNING

This product includes dimmable led light bulbs, a receiver and radio frequency remote control. If to be used with wall control, this wall control must be suitable for led. The receiver installed in the product has channel 1 selected. Use this channel also on the remote control.



Screw gently

IMPORTANT NOTICE: For safety reasons, if the electrical wire of this item has any damage, it must be repaired by qualified staff. You may use the following QR code to view the complete technical data sheet of the product:



If you have any technical questions, please do not hesitate to contact our technical Department. We are at your disposal in our email: irodriguez@schuller.es