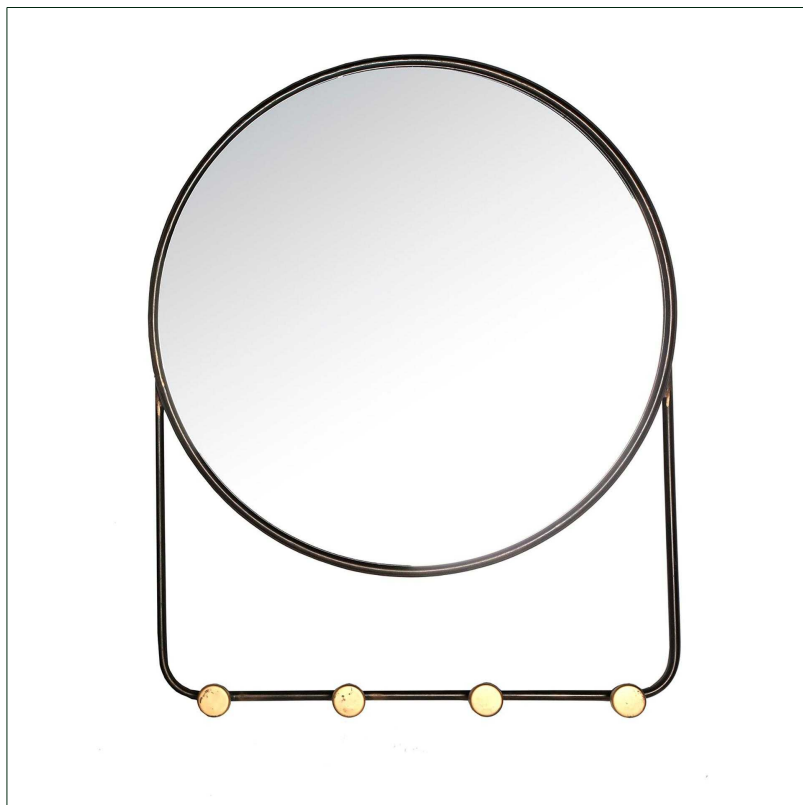


Ref. 29410 ESPEJO VISCHE



COMPOSICIÓN MATERIAL

Hierro combinado con espejo.

DIMENSIONES

Medidas (largo x ancho x alto):
50 x 5 x 63 cm.

Peso:
2,9 kg.

Medida del marco:
1x3 cm.

Medida de la luna:
49,5x49,5 cm.

Modo de anclaje:
pletina tornillo

Posición de anclaje:
vertical



No incluye:
anclaje pared.

Limpieza:

Clean with a wet cloth with soap and watter

Instrucciones de limpieza:

Parte espejo: Limpiar con un paño con agua tibia. Parte madera: Limpiar con un paño sintético y una mezcla de agua tibia y jabón suave (para madera pintada use agua fría). Secar con paño de algodón. Si la madera está barnizada, añada una cucharada pequeña de vinagre para recuperar su brillo.



| Embalajes | Tipo | Uds/Caja | Contenido | Volumen | Largo | Ancho | Alto | Peso (Kg) |
|-----------|------|----------|-----------|---------|-------|-------|------|-----------|
| | CAJA | 1 | PRODUCTO | 0.0228 | 51 | 07 | 64 | 3,3 |